

A person's hands are shown holding a pencil over a document. A large teal circle is overlaid on the image, containing the text '¿QUÉ RECURSOS DIGITALES DEBO CONOCER?'. The circle is surrounded by several smaller circles in various colors (yellow, orange, red, white) and icons: a puzzle piece, a lightbulb, and a thumbs up gesture.

¿QUÉ RECURSOS  
DIGITALES DEBO  
CONOCER?

## Recursos digitales

- En esta presentación vamos a ver todos los recursos digitales que debes conocer y saber usar bien.
- Seguramente conocerás algunos de ellos por lo que no te resultará difícil.

Empezamos!





# PÁGINA WEB Y FACEBOOK

Para estar informado de todas las novedades

➤ <https://www.smbfortuna.com>

➤ <https://www.facebook.com/iessmbfortuna>





## TU E-MAIL (USUARIO DE MURCIAEDUCA)

Imprescindible (para todo). Se puede entrar desde Gmail:  
[www.gmail.com](http://www.gmail.com).

La dirección de email, es decir, el nombre de usuario, es:

\*\*\*\*\*@alu.murciaeduca.es

(Cambiar asteriscos por tu NRE.)

Si no conoces tu NRE o la contraseña, díselo al tutor y te lo soluciona.





# AULA VIRTUAL(MOODLE DE LA CONSEJERÍA)

Es un entorno virtual de aprendizaje, o sea, un sitio donde el profesor puede poner apuntes para que te descargues y mandar tareas que tú tienes que entregar a través de esa plataforma.

<https://aulavirtual.murciaeduca.es>

El nombre de usuario es tu NRE y la contraseña la misma que la del email.





## GOOGLE CLASSROOM

Es otro entorno virtual de aprendizaje. En algunas asignaturas “Aula Virtual” es más adecuado y en otras “Google Classroom” va mejor.

Se entra desde Gmail (dándole a la cuadrícula de puntitos arriba a la derecha y seleccionando Google Classroom), o bien en:

<https://classroom.google.com>





# MIRADOR

Desde allí puedes ver muchos datos de tu expediente como por ejemplo las faltas que tienes, tu horario o las notas de las evaluaciones.

<https://mirador.murciaeduca.es>








## ● GOOGLE MEET

Para hacer videoconferencias.

Puedes acceder desde tu cuenta de Gmail (otra vez desplegando las aplicaciones de la cuadrícula de puntitos). También hay app para el móvil. Entra siempre con tu cuenta de usuario de [alu.murciaeduca.es](mailto:alu.murciaeduca.es)





## UNA APP DE ESCANEADO DE IMÁGENES CON EL MÓVIL

Muy útil para adjuntar fotos de páginas de libretas que queden bien recortadas, aplanadas y ocupen poco.

Ejemplos de apps que puedes probar en el móvil son Tiny Scanner, Cam Scanner o Simple Scan.





No os preocupéis!!

Poco a poco iremos trabajando todos estos recursos digitales.

